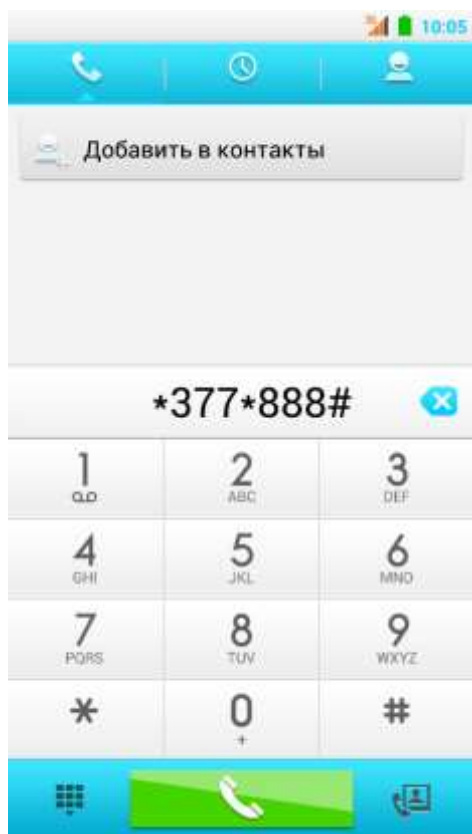


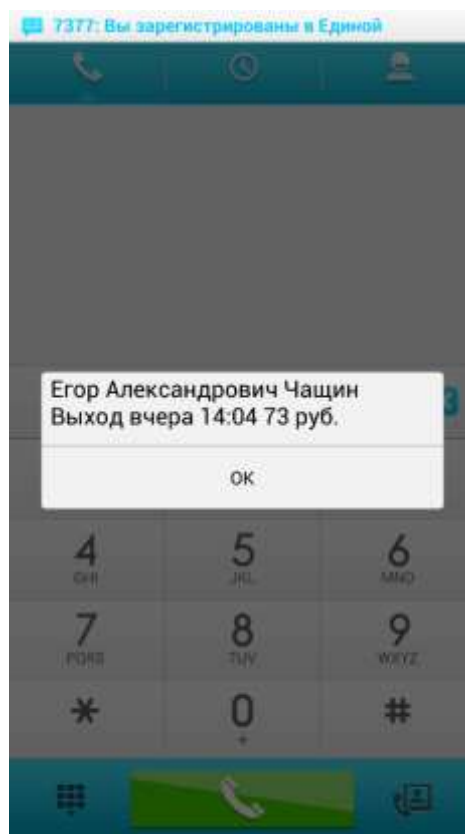
USSD-информирование

информирование с помощью короткого запроса с мобильного устройства

1. Для пользования услугой USSD-информирования, Ваш телефонный номер, с которого вы будете отсылать короткий запрос, должен быть занесен в базу данных ИСПП в образовательном учреждении, в котором обучается Ваш ребенок.
 - Если Вы указывали номер мобильного телефона для подключения услуги «СМС-информирование» (не зависимо от статуса активности услуги) перейдите к п.2.
 - Если Вы не предоставляли данные о номере своего мобильного телефона для подключения услуг информирования в рамках ИСПП, обратитесь к лицу, ответственному в Вашей образовательной организации, за информационную систему «Проход и питание».
2. Наберите на своем телефоне короткий запрос *377*888# и нажмите клавишу «Вызов»



ШАГ 1

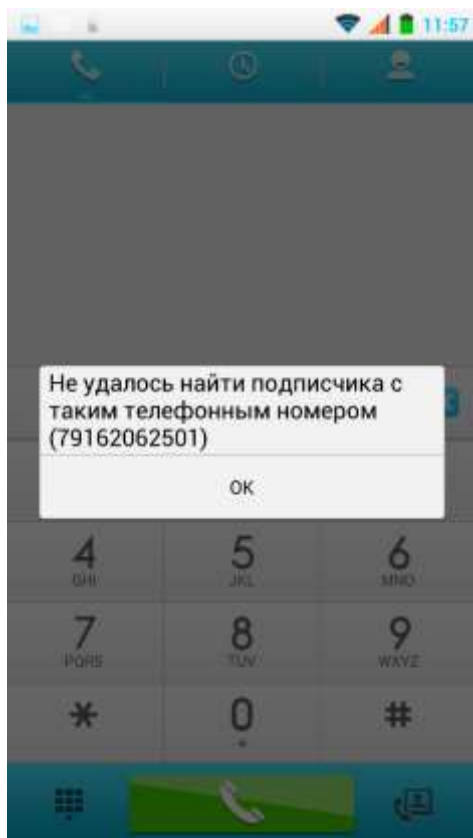


ШАГ 2

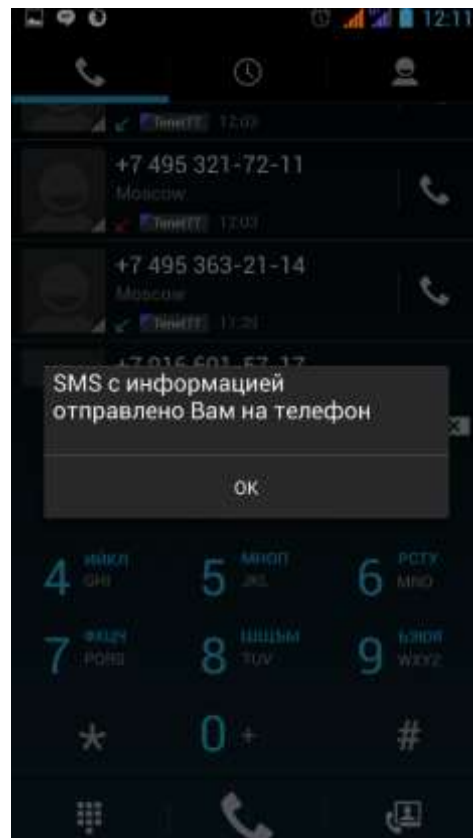
3. Если условия, указанные в п.1 соблюдены, в ответ на запрос придет информация о текущем местонахождении ребенка и текущем балансе его лицевого счета в соответствии с данными ИСПП, установленной в Вашей школе.
4. В случае, если условия п.1 не соблюдены или указанные вами данные устарели или являются ошибочными, вы получите сообщение: ШАГ3

В таком случае Вам необходимо обратиться к лицу, ответственному в образовательном учреждении за ИСПП.

5. Возможна ситуация, в которой сервис USSD-уведомлений в момент обращения может быть занят. В таком случае Вам придет ответ:

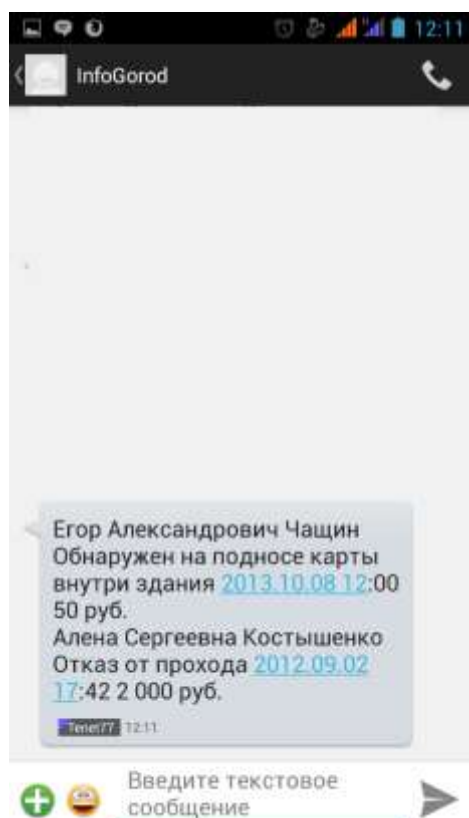


ШАГ 3

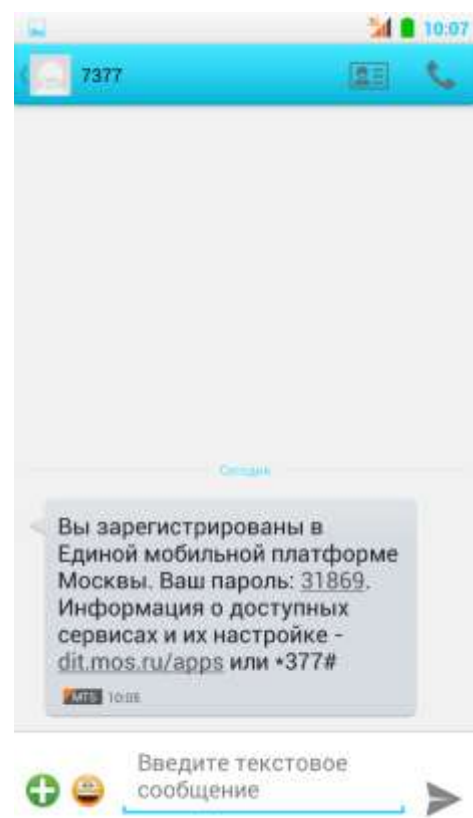


ШАГ 4

6. Через несколько секунд на Ваш телефон придет СМС-сообщение, содержащее информацию по всем учащимся, закрепленным за Вашим телефонным номером.



ШАГ 5



ШАГ 6

7. Одновременно, если Вы ранее не были зарегистрированы в Единой Мобильной Платформы Москвы, Вам придет СМС-сообщение с номера 7377, содержащее пароль для входа в сервисы ЕМП. Рекомендуется сохранить его для дальнейшего применения при использовании мобильных приложений ЕМП («Госуслуги Москвы», «Наш город», «Транспорт Москвы» и т.д.)